

BASELIGHT™



Produkt

Řady LED světel BASELIGHT byly navrženy jako náhrada za klasické těžké světelné věže a nabízejí skvělý světelný výkon při zachování skutečné mobility.

Osvětlení velkých ploch nebylo nikdy tak jednoduché a s tak rychlým nasazením, bez potřeby využití jakékoli těžké techniky. Jediný člověk je schopen umístit a zprovoznit toto mobilní osvětlení v řádu několika málo desítek vteřin, přičemž kvalita osvětlení je na velice vysoké úrovni. Vlastnosti této osvětlovací věže, jako je flexibilita a agilita zajišťují nejen skvělou manévrovatelnost, ale zároveň snižují náklady na přepravu a instalaci.

Základní vlastnosti světelných věží

BASELIGHT:

- Vynikající světelnost a skutečná přenositelnost
- Nízká spotřeba energie
- Snadná přeprava a nasazení bez těžké techniky
- Postavena tak, aby vydrželo jakékoli klima a nečistoty
- Manuální nebo automatický stožár dle výběru
 - Bezúdržbový systém
- Možnost propojení více věží do jednoho zdroje

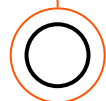


Benefits



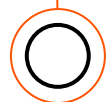
AUTONOMNÍ MOBILNÍ OSVĚTLOVACÍ SYSTÉM

Baselight je zcela autonomní mobilní osvětlovací systém. Všechny potřebné komponenty světelné věže, jsou integrovány do robustního podvozku. Pomocí kol je snadná přeprava po zemi.



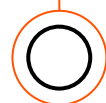
360° SVĚTLO NEBO JAKO FRONTÁLNÍ OSVĚTLENÍ

Světelná konstrukce je navržena tak, aby mohla být použita buď ve variantě 360° světlo nebo jako frontální osvětlení, a to vše v závislosti na potřebě uživatele.



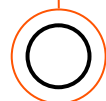
OPTIMÁLNÍ DOSAH

Optika byla navržena tak, aby umožňovala na zemi maximální možnou svítivost, a každá armatura může být nakloněna do různých poloh pro optimální dosah.



AGILITA

Systém umožňuje rychlé nasazení do provozu jednou osobou za 30 sekund, a to bez použití dalších nástrojů nebo zařízení. Několik jednotek může být převezeno i běžným osobním vozem.



ÚSPORA ENERGIE

Světelná věž BASELIGHT využívá o 75% méně energie v porovnání s halogenovým systémem 4x400W.



